

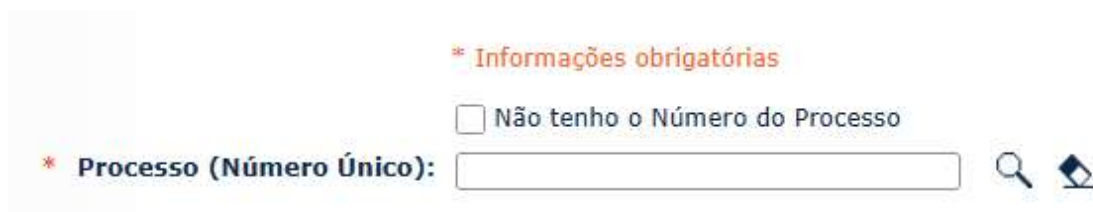
**PARA PREENCHER A GUIA PARA PAGAMENTO DA CUSTAS DE CERTIDÃO:**

**CERTIDÕES PARA FINS GERAIS, JUDICIAL E PORTE DE ARMA E ELEITORAL, OU OUTRA FINALIDADE A ESPECIFICAR NO PEDIDO:**

Ao Clicar no link

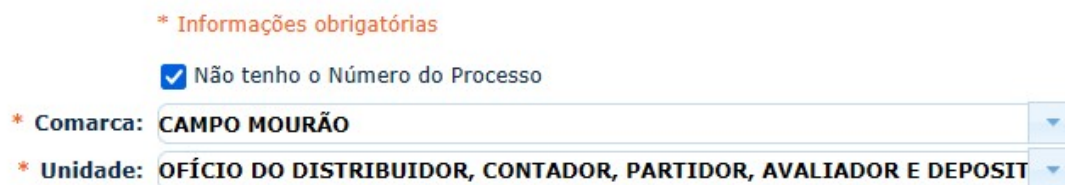
[https://portal.tjpr.jus.br/fundos/internet/guiaRecolhimentoCustas.do?perform=novo&\\_gl=1\\*1725qxk\\*\\_ga\\*MTQ3NDU1MjMwOC4xNzc1MDQ3NTUw\\*\\_ga\\_3436Q8QMWw\\*\\_czE3NzUwNjIwMzckbzIkZzEkdE3NzUwNjIwNTQkajQzJGwwJGgw](https://portal.tjpr.jus.br/fundos/internet/guiaRecolhimentoCustas.do?perform=novo&_gl=1*1725qxk*_ga*MTQ3NDU1MjMwOC4xNzc1MDQ3NTUw*_ga_3436Q8QMWw*_czE3NzUwNjIwMzckbzIkZzEkdE3NzUwNjIwNTQkajQzJGwwJGgw)

Aparecerá, as opções:




**Marcar a caixa de seleção “NÃO TENHO O NÚMERO DO PROCESSO”**

- Selecionar a Comarca e Unidade, como preenchido abaixo:



- Clicar em “ADICIONAR”



- Será aberto uma nova Janela, nesta janela, escolher a opção “**CERTIDÃO DO DISTRIBUIDOR**”

Maximizar X Fechar

## Selecionar Custas

Descrição:

Descrição do Pacote	
<b>Distribuidor - Atos do Foro Judicial</b>	
<input type="checkbox"/> +	*Certidão do Distribuidor
<input type="checkbox"/> +	*Distribuição Foro Judicial

Depois de marcar a opção, clicar em **“CONFIRMAR”**, retornará a tela anterior:

## Selecionar Custas

Descrição:

Descrição do Pacote	
<b>Distribuidor - Atos do Foro Judicial</b>	
<input type="checkbox"/> +	*Certidão do Distribuidor
<input type="checkbox"/> +	*Distribuição Foro Judicial

Voltando a tela anterior, tem um campo “QUANTIDADE”, esta opção o solicitante da certidão, pode colocar o número de certidões que está pedindo, ou seja, se estiver pedindo certidões CÍVEL, INTERDIÇÃO e REAIS E REIPERSECUTÓRIAS.....neste exemplo, serão 03 (Tres) certidões, ai será necessário digitar no campo quantidade “3”, caso seja, somente uma certidão, não alterar!

\* Informações obrigatórias

Não tenho o Número do Processo

\* Comarca: CAMPO MOURÃO

\* Unidade: OFÍCIO DO DISTRIBUIDOR, CONTADOR, PARTIDOR, AVALIADOR E DEPOSIT

Tipos de Custas

Receita	Quantidade
<input type="checkbox"/> + *Certidão do Distribuidor	EDITAR A QUANTIDADE DE CERTIDÕES, SE NECESSÁRIO : <input type="text" value="1"/>

Após preencher os campos obrigatórios e opção “ INTERESSADO”, clicar em avançar:

Dados Adicionais:

\* Tipo da Parte:  Autor  Réu  Interessado

\* Nome da Parte:

Nome do Advogado:

\* Data de Vencimento em: 01/04/2026

Após preenchimento dos dados acima, clicar em avançar !

Nova tela será aberta, novos campos obrigatórios a serem preenchida:

**Preenchimento dos Dados do Pagador**

Por determinação do Banco Central do Brasil (circular n. 3.598/2012) a emissão de boletos deve necessariamente conter as informações do Pagador. O preenchimento de todos os dados facilita a identificação em caso de eventual restituição por pagamento equivocado.

\* Informações obrigatórias

\* Nome do Pagador:

\* CPF/CNPJ:

\* CEP:

\* Endereço:

\* Bairro:

\* Cidade:

\* UF:

APÓS PREENCHER OS DADOS ACIMA, CLICAR EM AVANÇAR !

Nova tela será aberta, aparecera os todos os dados preenchidos, e a descrição e o valor total das custas a serem pagas :

Unidade Arrecadadora: CAMPO MOURÃO / OFÍCIO DO DISTRIBUIDOR, CONTADOR, PARTIDOR, AVALIADOR E DEPOSITÁRIO PÚBLICO

Interessado: teste

Data de Vencimento: 01/04/2026

Nome do Pagador: TESTE -

Endereço do Pagador: Rua Carvalho - Bairro Jardim Flora II  
Campo Mourão / PR

Guias

*Certidão do Distribuidor	Valor R\$
Certidão de distribuição de processos judiciais	R\$ 48,00
<b>TOTAL</b>	<b>R\$ 48,00</b>

Boleto 1

Confirmando os dados, só clicar na opção “GERAR BOLETO”, sera aberto um nova pagina, contendo a guia para imprimir, para fazer o pagamento.

Dúvidas ligar para 044-99768-2343 (Celular e Whats)